



**Interrupcions Voluntàries de l'embaràs (IVE). (Estadístiques-Resum- Selecció de variables). Informe Global, 2016. Data elaboració: juliol-agost 2017.
Servei d'Epidemiologia.**

AQUEST INFORME INCLOU:

A.- ives realitzades a centres de les Illes Balears. Dades definitives.

Aquesta part s'elabora una vegada tancat l'any 2016 (dades definitives) a efectes de recepció de protocols des dels centres que realitzen IVEs a les Illes Balears.

- Inclou dades sobre les **IVE realitzades a centres de les Illes Balears (IB)** i notificades al servei d'Epidemiologia mitjançant el protocol corresponent des de centres privats i públics.
- Inclou sèries anuals.

Centres que han comunicat:

- H. Son Espases. Palma. Mallorca.
- H. Can Misses. Eivissa.
- CM Aragón. Palma. Mallorca.
- H. Manacor. Manacor. Mallorca.
- Centro EMECE. Palma. Mallorca.
- H. Son Llàtzer. Palma. Mallorca.
- H. d'Inca. Inca. Mallorca.
- Aurora Clínic. Palma. Mallorca.
- Hospital Mateu Orfila. Maó. Menorca.
- Hospital de Formentera.

B.- Ives realitzades a dones residents a les Illes Balears. Sèrie anual. Dades definitives, excepte les del 2016.

Aquesta part s'elabora amb dades de les IVEs realitzades - tant a centres de les Illes Balears com a centres d'altres Comunitats Autònomes - a dones amb residència a les Illes Balears.

Les dades són definitives excepte les de l'any 2016 ja que en el moment de tancar aquest informe pot haver Comunitats Autònomes que no han carregat - de manera completa - les dades al sistema.



A.- Ives realitzades a centres de les Illes Balears. Dades definitives.

- A1.- Centres i titularitat
- A2.- Lloc de residència (illes i zones bàsiques)
- A3.- Grups d'edat.
- A4.- Aspectes socioeconòmics.
- A5.- Antecedents relacionats amb la reproducció.
- A6.- Dades relacionades amb la intervenció
- A7.- Lloc de naixement

Resum de dades

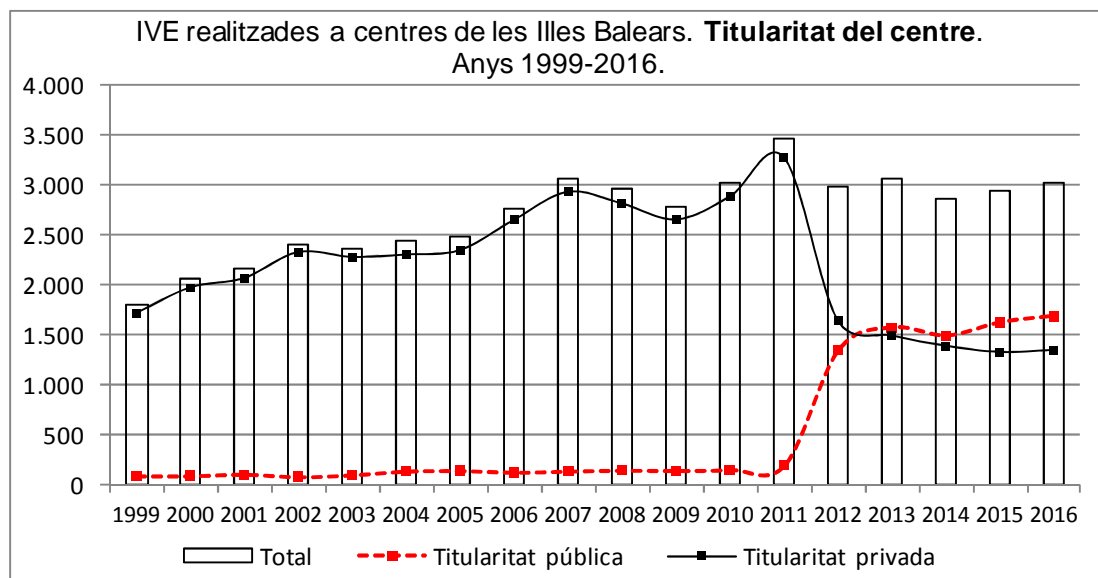
- 3.022 IVE notificades, amb estabilitat en els cinc darrers anys.
- Poc més de la meitat d'IVE corresponen a centres públics.
- Un 43% (1.294) corresponen a dones nascudes fora d'Espanya i Ecuador és el país més representat.
- 36 IVE corresponen a dones no residents (residència habitual) a les illes Balears.
- De les IVE a dones residents a la nostra Comunitat Autònoma (2.986), les zones bàsiques amb més casos són Emili Darder i Rafal Nou, ambdues amb més de 100 IVE.
- Més d'un 60% de les dones estan en situació laboral activa i són econòmicament independents.
- Un 50% conviu en parella i un 52% té algun fill.
- Un 33% (1.008) s'han sotmès anteriorment a alguna IVE.
- Un 45% no utilitza anticonceptius.
- Més d'un 60% de dones s'informen respecte de la IVE a centres sanitaris públics, un 18% a webs o xarxes socials i un 11% a centres sanitaris privats.
- El motiu principal de la IVE és "a petició de la dona" (97%). Aquest percentatge és del 94% a centres públics i del 100% a privats.



A1.- Centres i titularitat.

IVE a centres de les Illes Balears. **Titularitat del centre.** Anys 1999-2016

	Titularitat pública		Titularitat privada		Total casos
	casos	%	casos	%	
1999	83	4,6	1.711	95,4	1.794
2000	85	4,1	1.968	95,9	2.053
2001	100	4,6	2.063	95,4	2.163
2002	75	3,1	2.323	96,9	2.398
2003	94	4,0	2.275	96,0	2.369
2004	131	5,4	2.299	94,6	2.430
2005	136	5,5	2.344	94,5	2.480
2006	120	4,3	2.648	95,7	2.768
2007	131	4,3	2.928	95,7	3.059
2008	140	4,7	2.811	95,3	2.951
2009	137	4,9	2.651	95,1	2.788
2010	146	4,8	2.881	95,2	3.027
2011	193	5,6	3.273	94,4	3.466
2012	1.342	45,1	1.636	54,9	2.978
2013	1.564	51,3	1.486	48,7	3.050
2014	1.483	51,7	1.383	48,3	2.866
2015	1.616	55,0	1.321	45,0	2.937
2016	1.680	55,6	1.342	44,4	3.022





A2.- Lloc de residència (illes i zones bàsiques).

IVE a centres de les Illes Balears. **Lloc de residència.** Anys 2005-2016

	Mallorca	Menorca	Pitiüses	Total residència IB	No residència a les IB	Total
2005	2.090	138	223	2.451	29	2.480
2006	2.487	101	173	2.761	7	2.768
2007	2.732	106	220	3.058	1	3.059
2008	2.679	84	185	2.948	3	2.951
2009	2.530	83	168	2.781	7	2.788
2010	2.672	73	265	3.010	17	3.027
2011	2.939	106	411	3.456	10	3.466
2012	2.430	129	399	2.958	20	2.978
2013	2.440	122	462	3.024	26	3.050
2014	2.347	111	380	2.838	28	2.866
2015	2.362	107	450	2.919	18	2.937
2016	2.389	112	485	2.986	36	3.022

IVE a centres de les Illes Balears. **Zona bàsica de residència.** Anys 2005-2015 i any 2016. Ordre: Nombre de casos 2016. No inclou casos amb zona desconeguda (21) o amb residència fora de les Illes Balears (36)

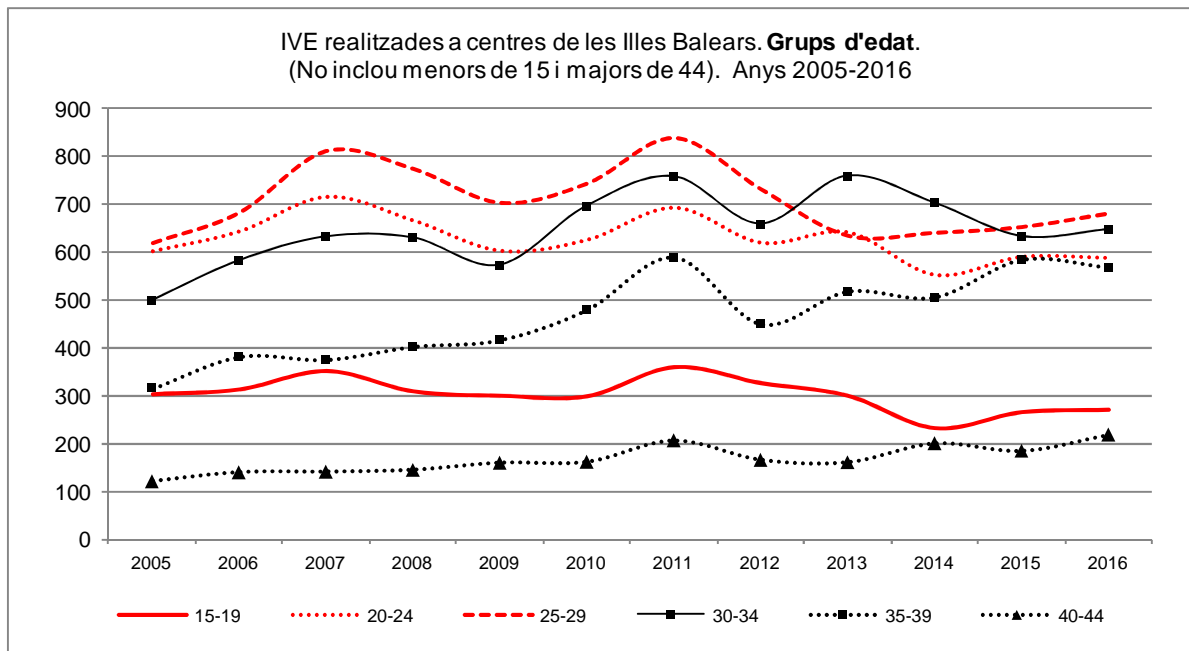
zona	2005-2015	2016	zona	2005-2015	2016	zona	2005-2015	2016
Emili Darder	2.124	137	Can Pastilla	825	64	Sta. Maria	251	30
Rafal Nou	1.468	112	Sta. Catalina	925	63	Es Raiguer	374	30
Inca	1.028	98	Camp Rodó	640	59	Xaloc Campos	392	30
S'Escorxador	1.196	96	Llevant	534	58	Santanyi	351	30
Es Viver	759	93	Son Serra	519	53	Formentera	221	30
Escola Graduada	1.204	89	Vila	276	52	Serra Nord	358	29
Calvià	1.419	89	Llucmajor	581	45	Portocristo	103	29
Son Pisà	967	87	Valldargent	268	44	Verge del Toro	101	27
Sta. Eulària	505	87	Pollença	507	44	Vilafranca	232	27
Sant Antoni	595	84	D.S.Joan. Maó	594	42	Sant Jordi	79	25
Son Gotleu	1.100	83	Marines Muro	469	42	T. Sant Miquel	291	24
Can Misses	845	81	San Agustí	168	41	Canal Salat	304	21
A. Bennàssar	873	80	Son Cladera	688	40	Tramuntana	192	21
Pere Garau	868	78	Marti Serra	552	38	Muntanya	92	21
Manacor	1.108	73	Felanitx	340	38	Es Pla Sineu	167	20
Safrà Alcúdia	673	73	Son Ferriol	324	35	Andratx	295	18
C.Mar Ponent	1.002	71	Capdepera	380	34	Palmanova	102	16
Coll d'en Rabassa	646	69	Sant Josep	49	33	Nuredduna Artà	205	13
Es Trencadors	444	65	Son Rutlan	133	32	Es Banyer	120	12
						Ferrerries	39	10



A3.- Grups d'edat.

IVE a centres de les Illes Balears. **Grups d'edat.** Anys 2005-2016

	2005	2006	2007	2008	2009	2010	2011	2012	2013	2014	2015	2016 (n / %)	
Fins 14 anys	8	13	17	6	15	8	8	13	16	14	8	17	0,6
15-19	303	313	351	309	300	299	359	326	300	233	266	271	9,0
20-24	602	644	717	667	603	626	694	620	642	552	590	588	19,5
25-29	621	684	811	774	704	744	838	732	636	642	654	682	22,6
30-34	499	582	632	630	573	696	758	659	759	703	633	647	21,4
35-39	316	382	376	403	417	480	589	450	518	506	584	568	18,8
40-44	121	140	141	145	160	162	207	166	161	201	185	219	7,2
Més de 44	10	10	14	17	16	12	13	12	18	15	17	30	1,0
total	2.480	2.768	3.059	2.951	2.788	3.027	3.466	2.978	3.050	2.866	2.937	3.022	100,0



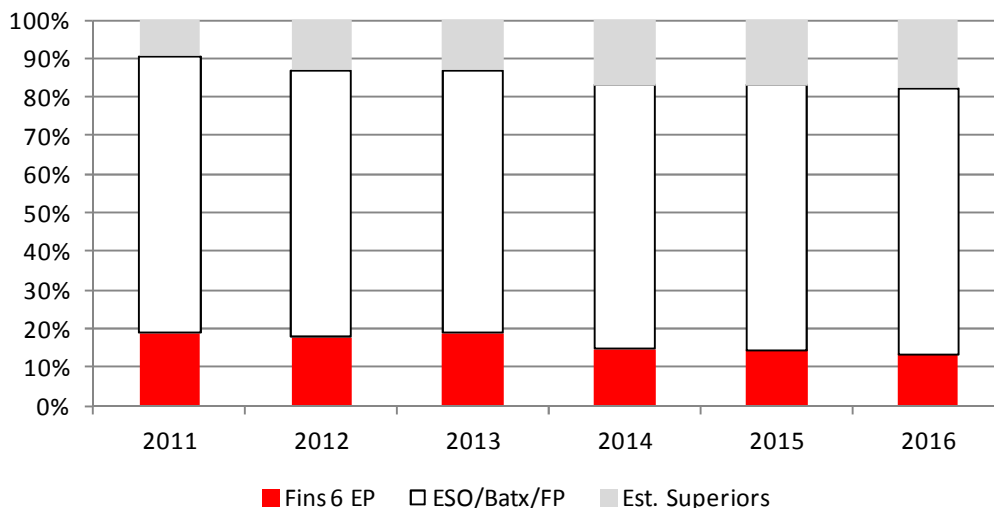


A4.- Aspectes socioeconòmics.

IVE a centres de les Illes Balears. **Nivell d'estudis.** Anys 2011-2016

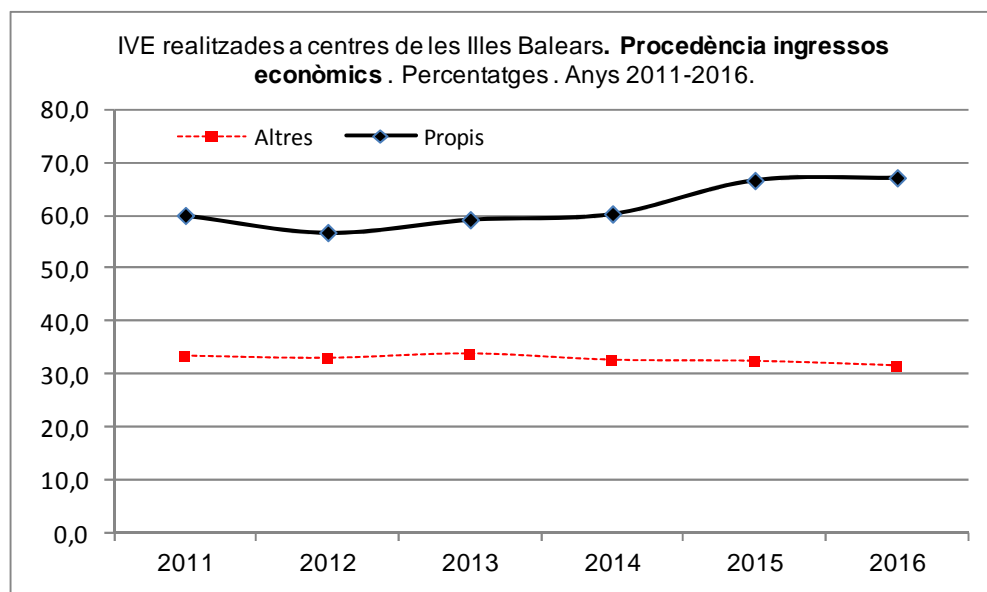
	2011	2012	2013	2014	2015	2016 (n / %)
Sense estudis	24	21	14	23	33	21 / 0,7
Fins 6 EP	615	499	550	393	396	373 / 12,3
ESO	1.547	1.102	1.062	1.006	988	1.090 / 36,1
Batx/FP	816	833	913	842	892	839 / 27,8
Est. Superiors	309	369	380	455	465	500 / 16,5
No classificable- No consta	155	154	131	147	163	199 / 6,6
Total	3.466	2.978	3.050	2.866	2.937	3.022 / 100,0

IVE realitzades a centres de les Illes Balears. **Dones amb estudis.**
Percentatges. Anys 2011-2016.



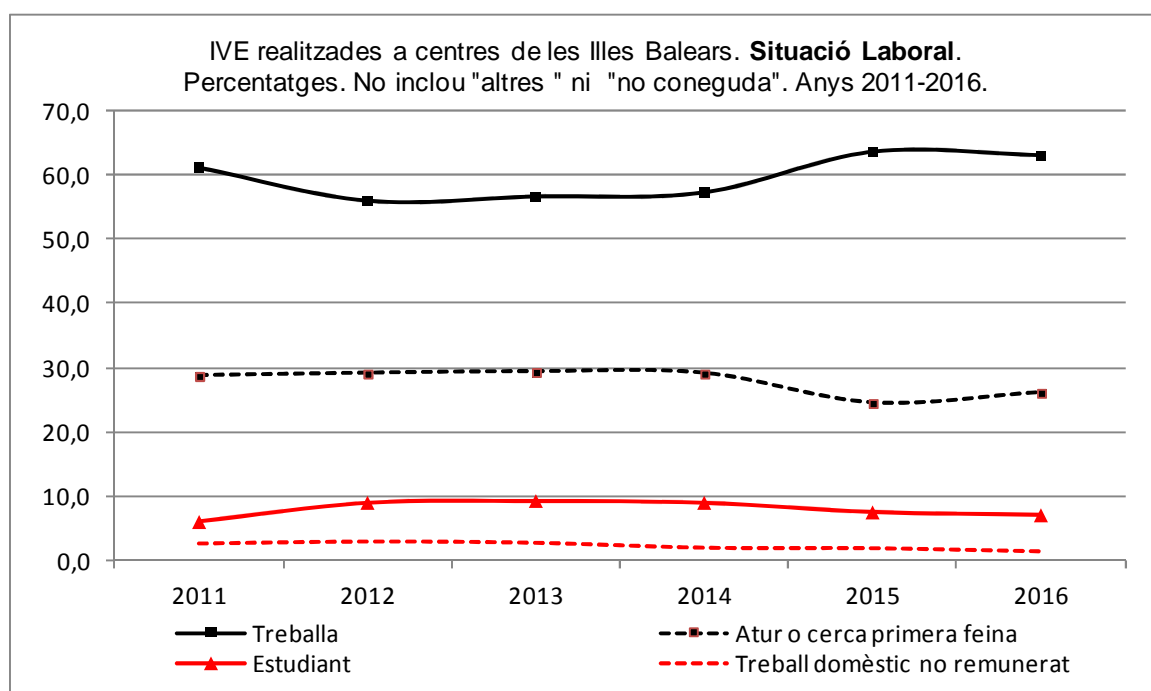
IVE a centres de les Illes Balears, any 2016. **Procedència dels Ingressos econòmics.**

	n	percentatge
Propis	2.029	67,1
Familiars	428	14,2
Parella	436	14,4
Altres	89	2,9
No conegut	40	1,3
Total	3.022	100,0



IVE a centres de les Illes Balears. **Situació laboral**. Anys 2011-2016

	2011	2012	2013	2014	2015	2016 (n / %)	
Treballa	2.055	1.666	1.726	1.640	1.865	1.903	63,0
Atur o cerca primera feina	966	866	894	833	719	788	26,1
Estudiant	201	267	282	257	220	213	7,0
Treball domèstic no remunerat	90	89	85	57	56	42	1,4
Altres o no consta	54	90	63	79	77	76	2,5
Total	3.366	2.978	3.050	2.866	2.937	3.022	100,0



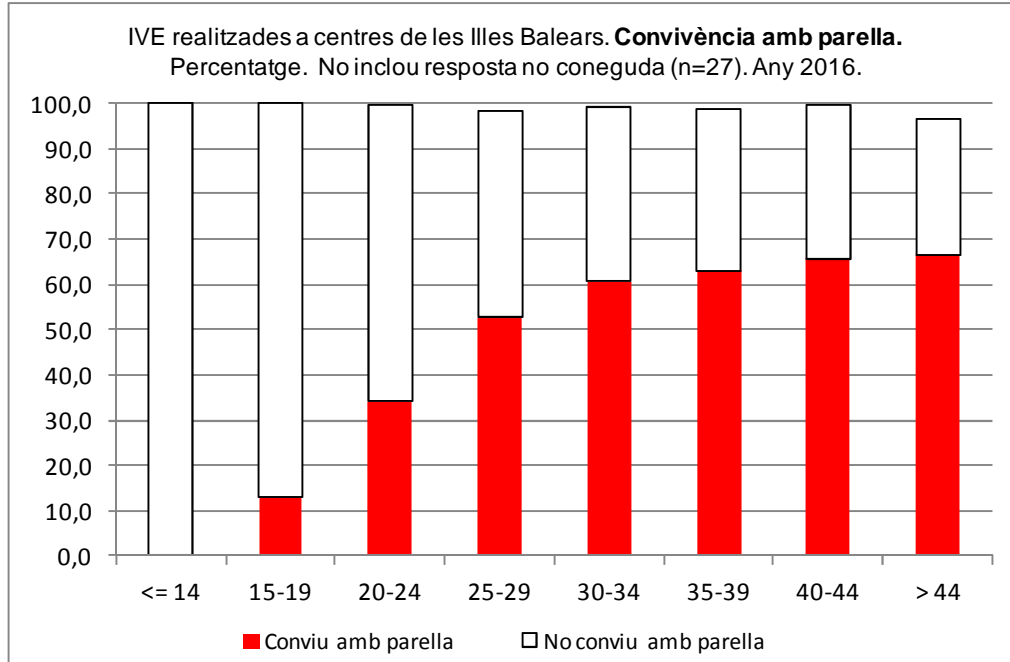


IVE a centres de les Illes Balears. **Convivència.** Anys 2011-2016

	2011	2012	2013	2014	2015	2016 (n / %)	
Parella	1.825	1.475	1.539	1.418	1.439	1.510	50,0
Pares / familiars	735	744	782	748	771	758	25,1
Sola	587	499	517	504	533	517	17,1
Altres persones	283	213	202	177	184	210	6,9
No consta	36	47	10	19	10	27	0,9
Total	3.466	2.978	3.050	2.866	2.937	3.022	100,0

IVE a centres de les Illes Balears. **Convivència per grups d'edat.** Any 2016

	<= 14	15-19	20-24	25-29	30-34	35-39	40-44	> 44	Total
Parella		35	201	359	393	358	144	20	1.510
Pares / familiars	15	216	265	122	69	53	16	2	758
Sola		5	80	129	133	121	43	6	517
Altres persones	2	15	39	61	47	30	15	1	210
No consta			3	11	5	6	1	1	27
Total	17	271	588	682	647	568	219	30	3.022





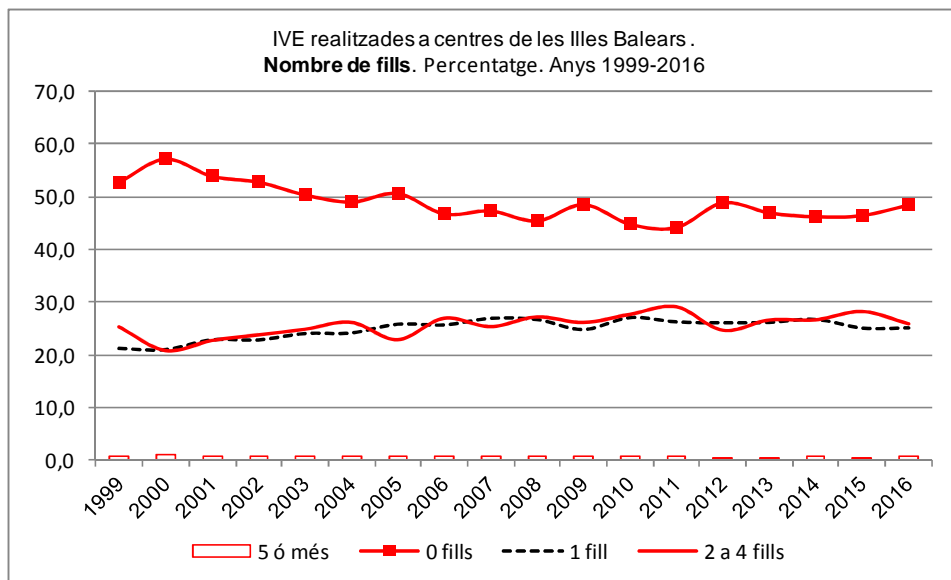
A5.- Antecedents relacionats amb la reproducció.

IVE a centres de les Illes Balears, any 2016. **Fills segons edat**

Casos	<= 14	15-19	20-24	25-29	30-34	35-39	40-44	> 44	Total
amb algun fill		23	166	308	421	428	186	27	1.559
sense fills	17	248	422	374	226	140	33	3	1.463
Total	17	271	588	682	647	568	219	30	3.022
Percentatges	<= 14	15-19	20-24	25-29	30-34	35-39	40-44	> 44	
amb algun fill		8,5	28,2	45,2	65,1	75,4	84,9	90,0	51,6
Sense fills	100,0	91,5	71,8	54,8	34,9	24,6	15,1	10,0	48,4
Total	100,0	100,0	100,0	100,0	100,0	100,0	100,0	100,0	100,0

IVE a centres de les Illes Balears. Segons **nombre de fills**. Anys 1999-2016

	total	0 fills	1 fill	2 a 4 fills	5 ó més	amb algun fill n	amb algun fill percentatge
1999	1.794	946	379	455	14	848	47,3
2000	2.053	1.174	429	429	21	879	42,8
2001	2.163	1.166	492	493	12	997	46,1
2002	2.398	1.266	545	572	15	1.132	47,2
2003	2.369	1.193	567	590	19	1.176	49,6
2004	2.430	1.190	584	637	19	1.240	51,0
2005	2.480	1.255	637	569	19	1.225	49,4
2006	2.768	1.293	707	747	21	1.475	53,3
2007	3.059	1.446	819	777	17	1.613	52,7
2008	2.951	1.339	784	804	24	1.612	54,6
2009	2.788	1.352	688	730	18	1.436	51,5
2010	3.027	1.355	815	839	18	1.672	55,2
2011	3.466	1.529	905	1.010	22	1.937	55,9
2012	2.978	1.454	773	736	15	1.524	51,2
2013	3.050	1.431	794	813	12	1.619	53,1
2014	2.866	1.323	762	765	16	1.543	53,8
2015	2.937	1.363	733	830	11	1.574	53,6
2016	3.022	1.463	755	784	20	1.559	51,6



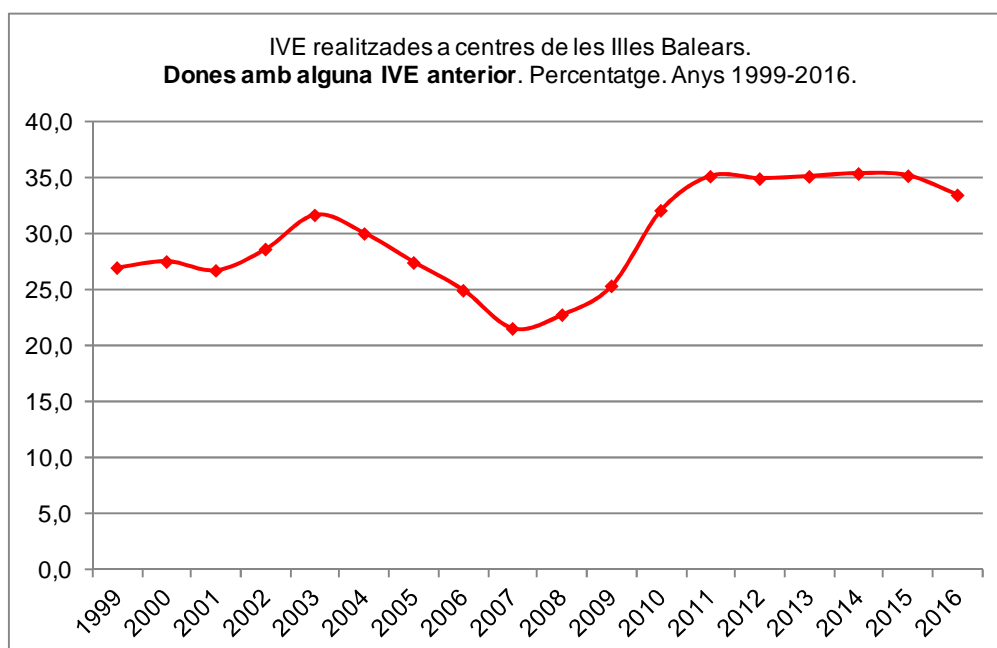


IVE a centres de les Illes Balears. **Antecedents d'IVEs segons edat.** Any 2016

Casos	<= 14	15-19	20-24	25-29	30-34	35-39	40-44	> 44	Total
cap IVE	17	237	425	435	384	352	143	21	2.014
alguna IVE	0	34	163	247	263	216	76	9	1.008
Total	17	271	588	682	647	568	219	30	3.022
Percentatges	<= 14	15-19	20-24	25-29	30-34	35-39	40-44	> 44	Total
cap IVE	100,0	87,5	72,3	63,8	59,4	62,0	65,3	70,0	66,6
alguna IVE	0,0	12,5	27,7	36,2	40,6	38,0	34,7	30,0	33,4
Total	100,0	100,0	100,0	100,0	100,0	100,0	100,0	100,0	100,0

IVE a centres de les Illes Balears. **Nombre d'IVEs anteriors.** Anys 1999-2016

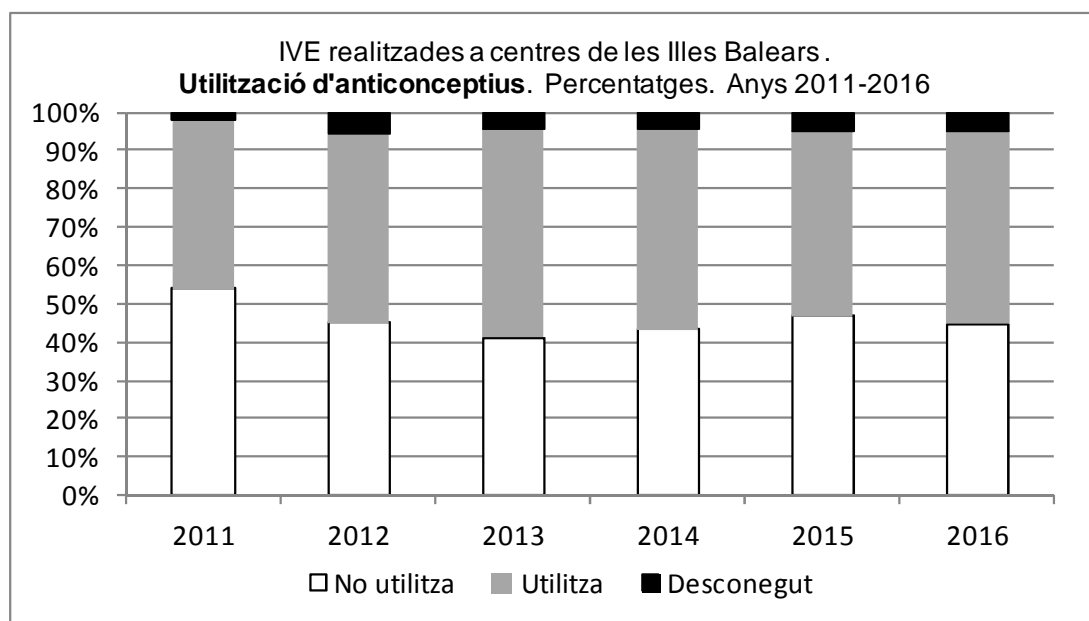
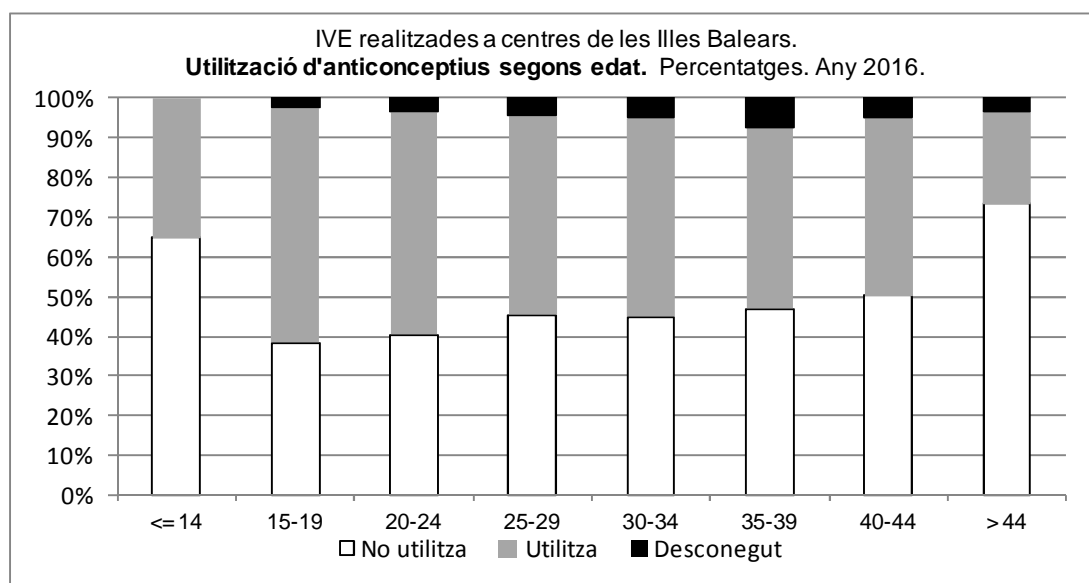
	total	Nombre d'IVEs anteriors				amb alguna IVE anterior	
		0	1	2 ó més	desc	casos	percentatge
1999	1.794	1.312	358	124	0	482	26,9
2000	2.053	1.490	434	129	0	563	27,4
2001	2.163	1.587	452	124	0	576	26,6
2002	2.398	1.714	527	157	0	684	28,5
2003	2.369	1.621	570	178	0	748	31,6
2004	2.430	1.703	558	169	0	727	29,9
2005	2.480	1.801	539	139	1	678	27,3
2006	2.768	2.080	491	197	0	688	24,9
2007	3.059	2.403	473	183	0	656	21,4
2008	2.951	2.281	488	181	1	669	22,7
2009	2.788	2.084	464	240	0	704	25,3
2010	3.027	2.058	671	297	1	968	32,0
2011	3.466	2.252	863	351	0	1.214	35,0
2012	2.978	1.941	710	327	0	1.037	34,8
2013	3.050	1.982	744	324	0	1.068	35,0
2014	2.866	1.855	707	304	0	1.011	35,3
2015	2.937	1.907	727	303	0	1.030	35,1
2016	3.022	2.014	712	296	0	1.008	33,4





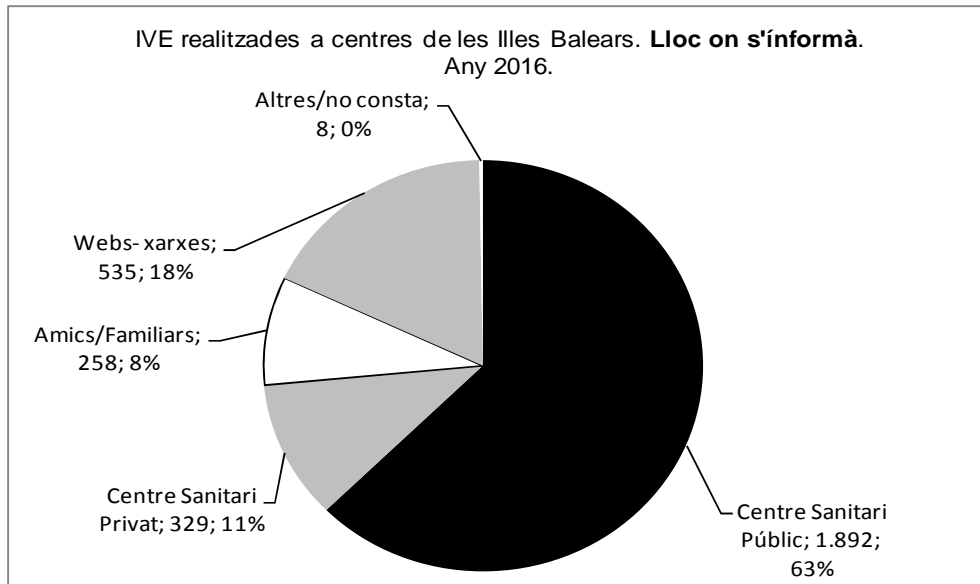
IVE a centres de les Illes Balears. **Utilització d'anticonceptius (ACO) per edat.** Any 2016

	Fins 14 anys	15-19	20-24	25-29	30-34	35-39	40-44	Més de 44	total	%
Barrera	5	113	168	155	176	148	64	6	835	27,6
Hormonals	1	36	142	154	116	78	22	1	550	18,2
Mecànics	0	4	11	15	16	15	4	0	65	2,2
Naturals	0	7	8	14	16	18	7	0	70	2,3
ACO no especificat	0	0	0	4	0	2	1	0	7	0,2
No utilització ACO	11	104	238	310	290	266	110	22	1.351	44,7
Desconegut	0	7	21	30	33	41	11	1	144	4,8
Total	17	271	588	682	647	568	219	30	3.022	100,0



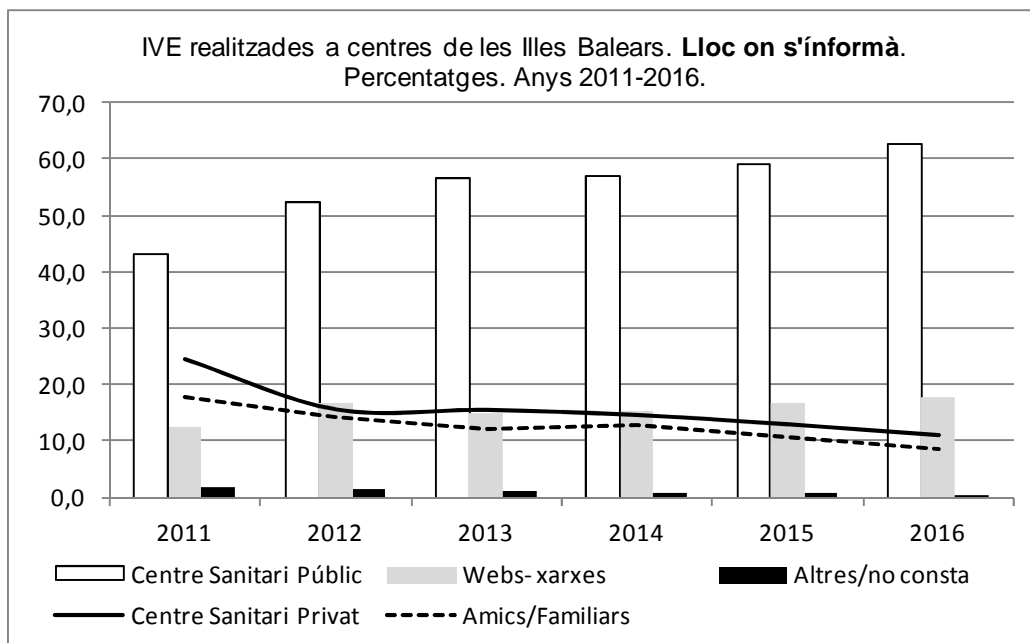



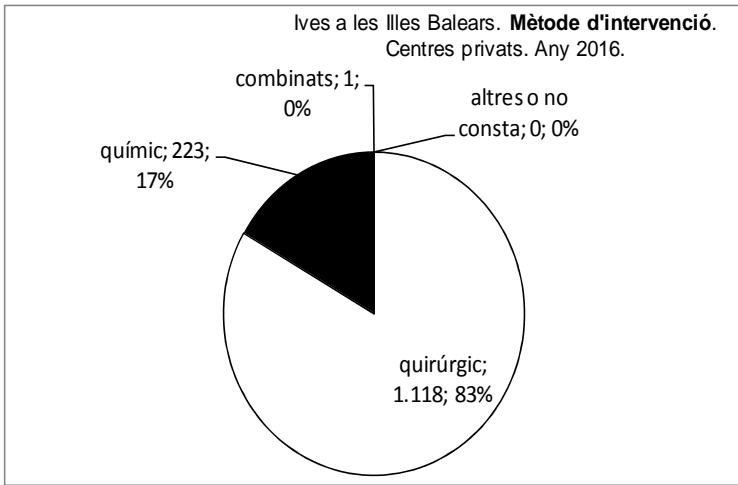
A6.- Dades relacionades amb la intervenció



IVE a centres de les Illes Balears. **Lloc on es va informar.** Anys 2011-2016

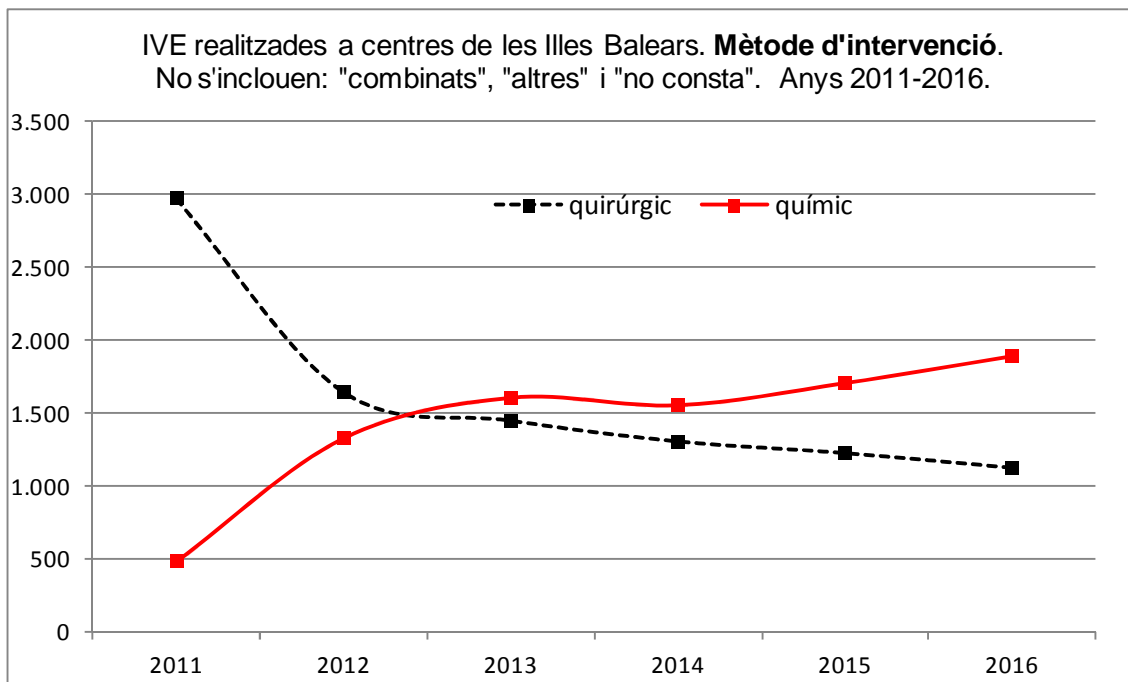
	2011	2012	2013	2014	2015	2016
Centre Sanitari Públic	1.490	1.557	1.726	1.632	1.741	1.892
Centre Sanitari Privat	854	463	471	416	377	329
Amics/Familiars	619	422	369	364	316	258
Webs-xarxes	435	498	453	438	486	535
Mitjans de comunicació	47	24	15	6	11	3
Telèfon informació al ciutadà	11	10	10	3	3	2
No consta	10	4	6	7	3	3
Total	3.466	2.978	3.050	2.866	2.937	3.022





IVE realitzades a centres de les Illes Balears. **Mètode.** Anys 2011-2016

	quirúrgic	químic	combinats	altres o no consta	Total
2011	2.972	480	11	3	3.466
2012	1.642	1.325	11	0	2.978
2013	1.445	1.604	1	0	3.050
2014	1.302	1.553	10	1	2.866
2015	1.222	1.704	9	2	2.937
2016	1.121	1.889	6	6	3.022

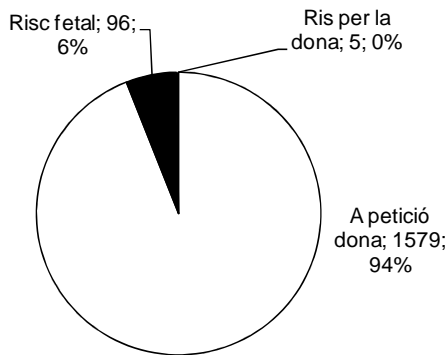




IVE a centres de les Illes Balears. **Motiu de la IVE per grup d'edat.** Any 2016

	Casos				Percentatges			
	A petició dona	Risc fetal	Ris per la dona	total	A petició dona	Risc fetal	Ris per la dona	total
<= 14	16	0	1	17	94,1	0,0	5,9	100,0
15-19	268	2	1	271	98,9	0,7	0,4	100,0
20-24	585	3	0	588	99,5	0,5	0,0	100,0
25-29	671	10	1	682	98,4	1,5	0,1	100,0
30-34	618	28	1	647	95,5	4,3	0,2	100,0
35-39	526	41	1	568	92,6	7,2	0,2	100,0
40-44	210	9	0	219	95,9	4,1	0,0	100,0
> 44	27	3	0	30	90,0	10,0	0,0	100,0
total	2921	96	5	3022	96,7	3,2	0,2	100,0

Ives a les Illes Balears. **Motiu d'intervenció.**
Centres públics. Any 2016.

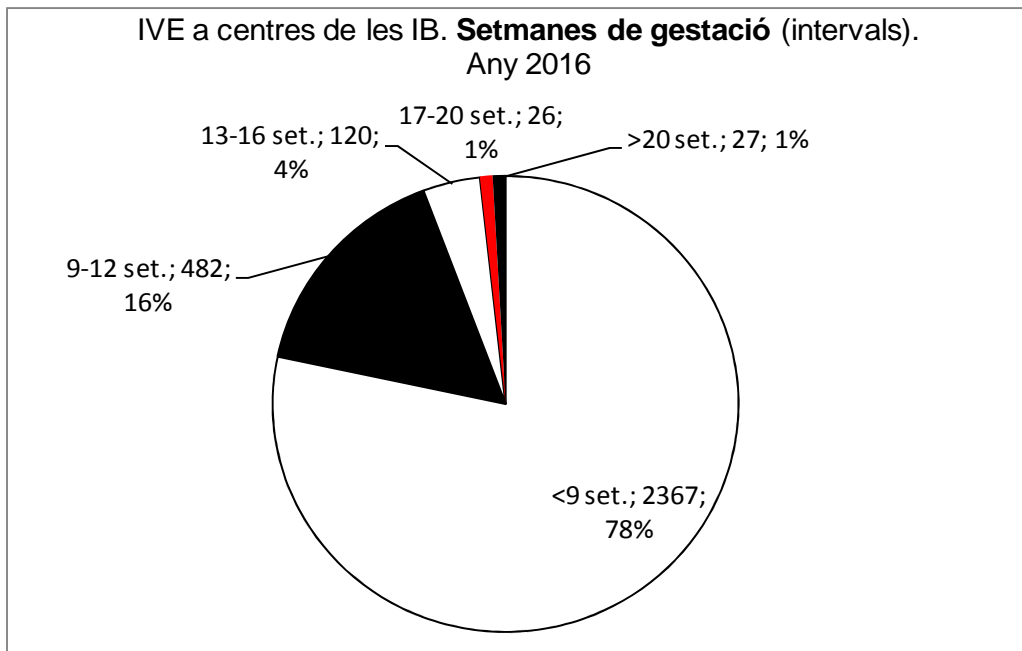
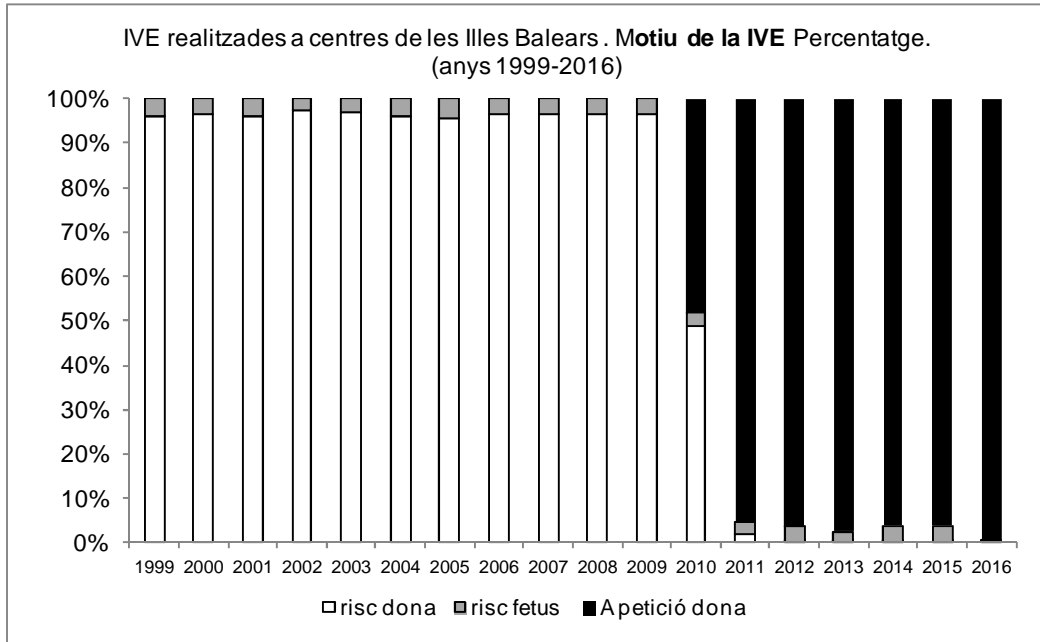


Ives a les Illes Balears. **Motiu d'intervenció.**
Centres privats. Any 2016.



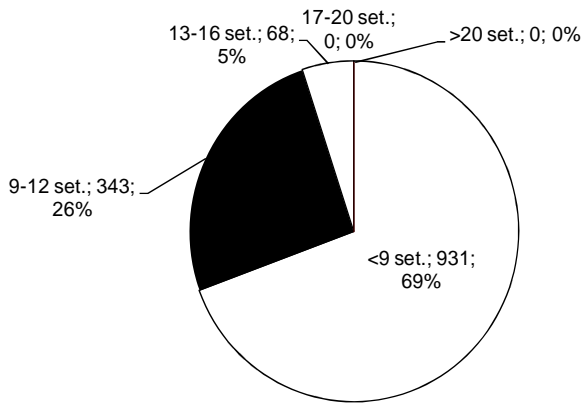
IVE a centres de les Illes Balears. **Motiu de la IVE.** Anys 1999-2016

	A petició dona	risc dona	risc fetus	risc ambdós	altres	total
1999	-	1.721	72	1	0	1.794
2000	-	1.985	68	0	0	2.053
2001	-	2.078	85	0	0	2.163
2002	-	2.334	64	0	0	2.398
2003	-	2.300	68	0	1	2.369
2004	-	2.333	96	0	1	2.430
2005	-	2.375	105	0	0	2.480
2006	-	2.672	96	0	0	2.768
2007	-	2.951	106	2	0	3.059
2008	-	2.846	103	0	2	2.951
2009	-	2.688	95	4	1	2.788
2010	1.456	1.475	96	0	0	3.027
2011	3.304	67	95	0	0	3.466
2012	2.868	9	101	0	0	2.978
2013	2.973	5	72	0	0	3.050
2014	2.755	4	107	0	0	2.866
2015	2.825	5	107	0	0	2.937
2016	2.921	5	96	0	0	3.022

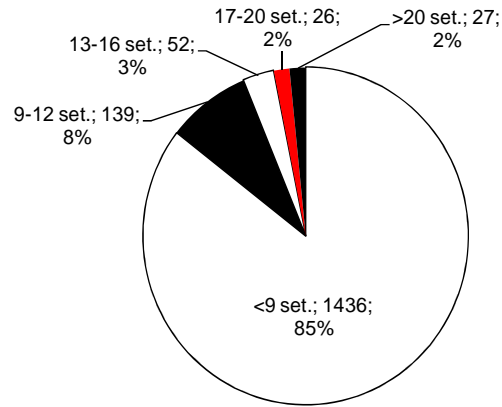




IVE a centres de les IB. **Setmanes de gestació** (interval).
Centres privats. Any 2016



IVE a centres de les IB. **Setmanes de gestació** (interval).
Centres públics. Any 2016



IVE a centres de les Illes Balears. **Setmanes de gestació** (interval) per grups d'edat. Any 2016

	casos						percentatges					
	<9 s.	9-12 s.	13-16 s.	17-20 s.	>20 s.	Total	<9 s.	9-12 s.	13-16 s.	17-20 s.	>20 s.	Total
<= 14	11	4	1	1		17	64,7	23,5	5,9	5,9	0,0	100,0
15-19	217	46	7	1		271	80,1	17,0	2,6	0,4	0,0	100,0
20-24	473	96	18		1	588	80,4	16,3	3,1	0,0	0,2	100,0
25-29	548	112	16	1	5	682	80,4	16,4	2,3	0,1	0,7	100,0
30-34	493	105	31	12	6	647	76,2	16,2	4,8	1,9	0,9	100,0
35-39	426	86	37	6	13	568	75,0	15,1	6,5	1,1	2,3	100,0
40-44	176	30	7	4	2	219	80,4	13,7	3,2	1,8	0,9	100,0
> 44	23	3	3	1		30	76,7	10,0	10,0	3,3	0,0	100,0
total	2367	482	120	26	27	3022	78,3	15,9	4,0	0,9	0,9	100,0

IVE a centres de les Illes Balears. **Causas fetals assignades.** Anys 2011-2016

	2011	2012	2013	2014	2015	2016
Cromosomopaties	30	24	25	37	27	33
Malformacions Cardiovasculars	3	4	8	4	5	4
Placenta o sac amniòtic	6	12	10	13	9	8
Malformacions S.Nervios	6	9	8	8	4	10
Malformacions Musc-esquelètiques	1	2	1	5	3	5
Causas de la dona que poden afectar al fetus	0	6	0	0	0	0
Altres o no classificables	8	18	10	16	11	6
Total	54	75	62	83	59	66

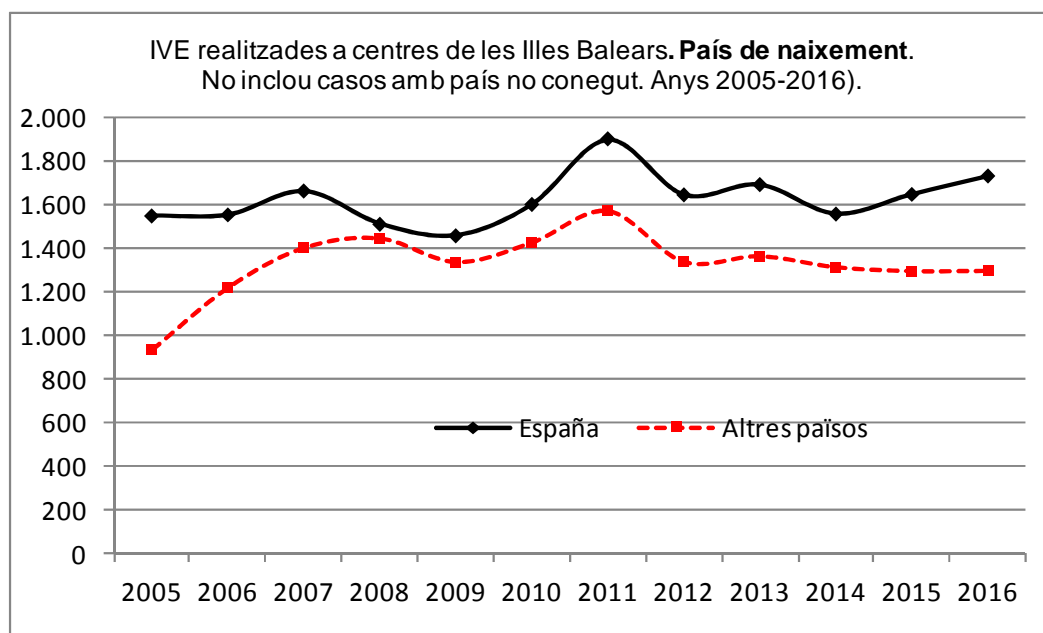


	2011	2012	2013	2014	2015	2016
Causas orgàniques	3	9	3	1	4	4
Causas psíquiques	64	0	2	3	1	1
Total	67	9	5	4	5	5

A7.- Lloc de naixement

IVE a centres de les Illes Balears. País de naixement. Anys 2005-2016

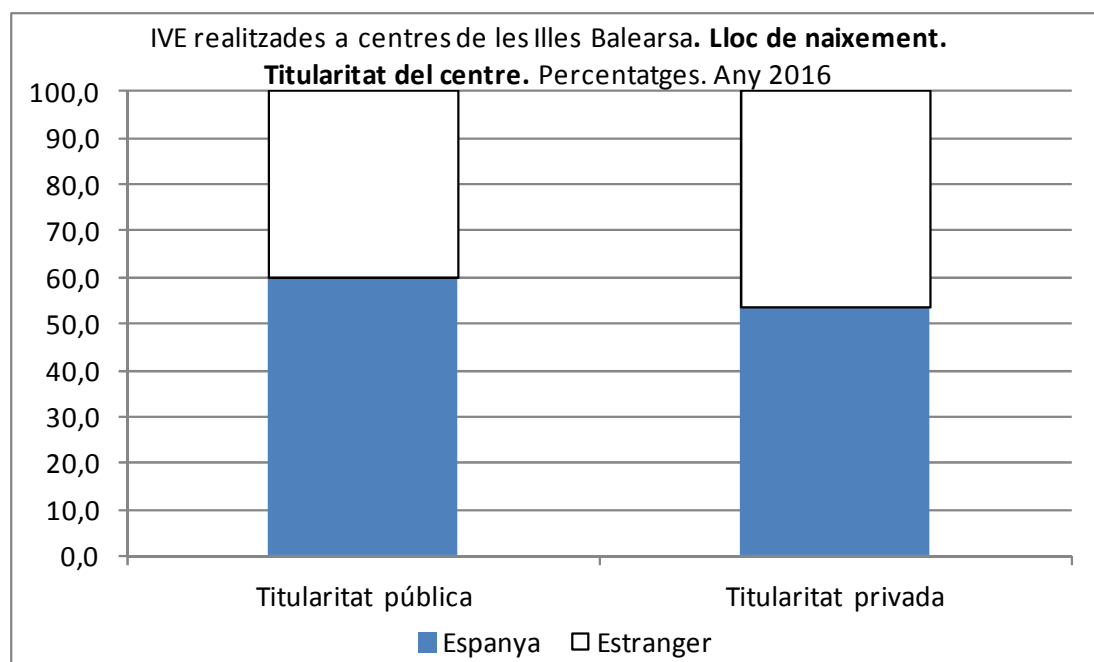
	Espanya		Altres països		Desconegut		Total casos
	casos	%	casos	%	casos	%	
2005	1.545	62,3	934	37,7	1	0,0	2.480
2006	1.550	56,0	1.218	44,0	0	0,0	2.768
2007	1.659	54,2	1.400	45,8	0	0,0	3.059
2008	1.507	51,1	1.442	48,9	2	0,1	2.951
2009	1.454	52,2	1.334	47,8	0	0,0	2.788
2010	1.598	52,8	1.424	47,0	5	0,2	3.027
2011	1.898	54,8	1.568	45,2	0	0,0	3.466
2012	1.642	55,1	1.335	44,8	1	0,0	2.978
2013	1.689	55,4	1.361	44,6	0	0,0	3.050
2014	1.554	54,2	1.311	45,7	1	0,0	2.866
2015	1.644	56,0	1.293	44,0	0	0,0	2.937
2016	1.728	57,2	1.294	42,8	0	0,0	3.022





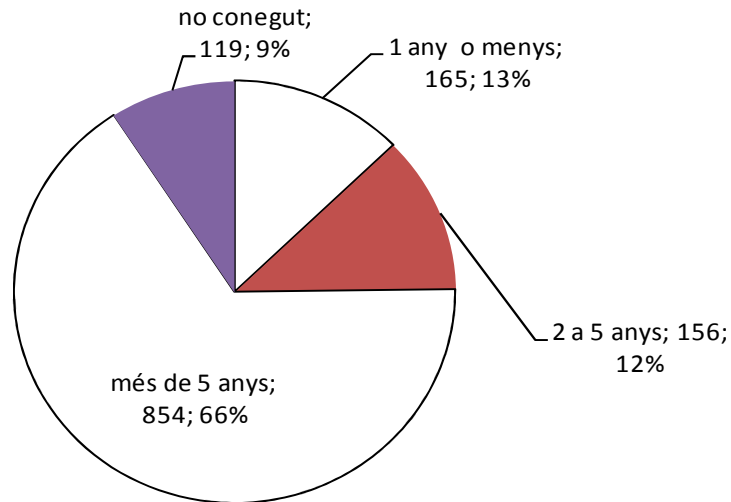
IVE a centres de les Illes Balears. País de naixement. Any 2016. No inclou Espanya (1.728) ni país no conegut (o)

Païses	casos	Païses	casos	Païses	casos
Ecuador	140	Reino Unido	24	México	7
Rumania	109	Francia	23	Nicaragua	7
Bolivia	107	Uruguay	21	Chile	7
Colombia	87	Venezuela	19	Suecia	6
Argentina	85	Polonia	18	Nepal	6
Marruecos	70	India	17	Portugal	5
Alemania	53	Perú	16	Honduras	5
R. Dominicana	51	Filipinas	16	Païses Baixos	4
Paraguay	49	Rusia	15	Moldava	4
Nigeria	44	Senegal	15	Eslovàquia	4
Itàlia	41	Ucraïna	12	Sudàfrica	4
Bulgària	34	Guinea Ecuatorial	9	Canadà	4
Cuba	30	Argèlia	8	Tailàndia	4
Brasil	25	República Checa	7	otros	50
China	25	Estados Unidos	7		

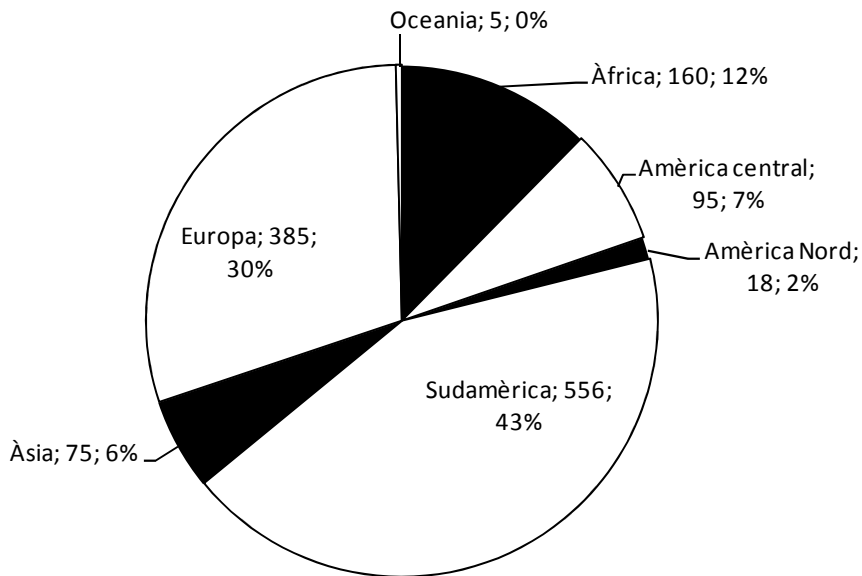




IVE realitzades a centres de les Illes Balears. Dones
estrangeres. Anys des d'arribada a Espanya. Any 2016



IVE realitzades a centres de les Illes Balears.
Dones estrangeres. Regió. Any 2016



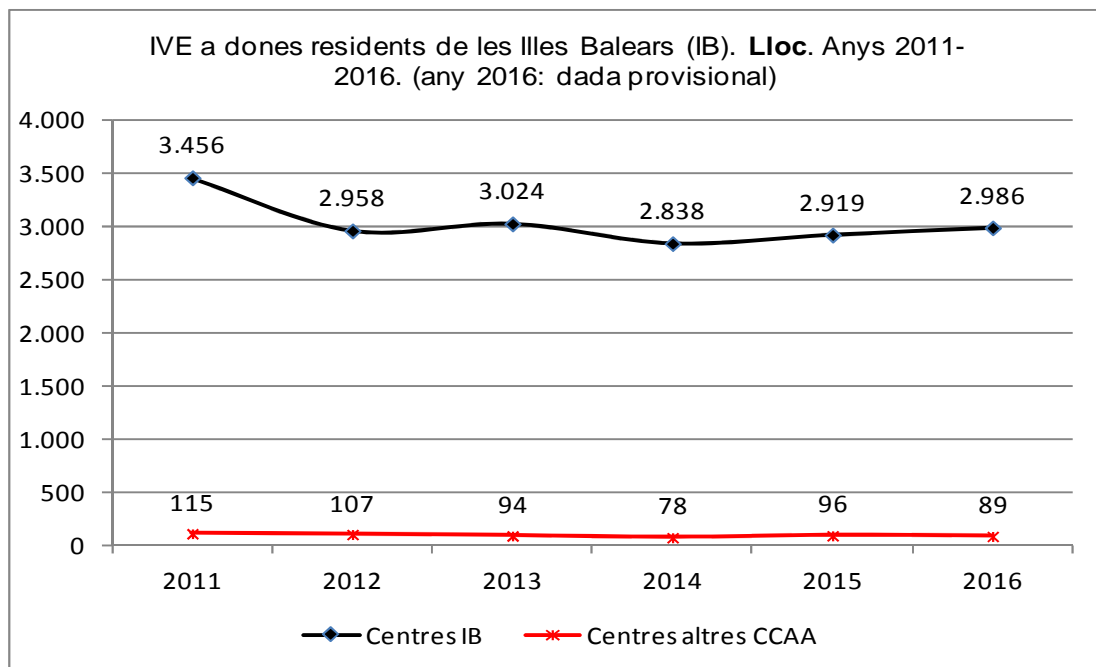


B.- Ives realitzades a dones residents a les Illes Balears. Sèrie anual. Dades definitives, excepte les del 2016. (IB:Illes Balears)

- B1.- Lloc d'intervenció
- B2.- Illa de residència i lloc d'intervenció
- B3.- Lloc de naixement
- B4.- Motiu de l'intervenció
- B5.- Antecedents relacionats amb la reproducció
- B6.- Edat. Zones bàsiques de residència

B1.- Lloc d'intervenció

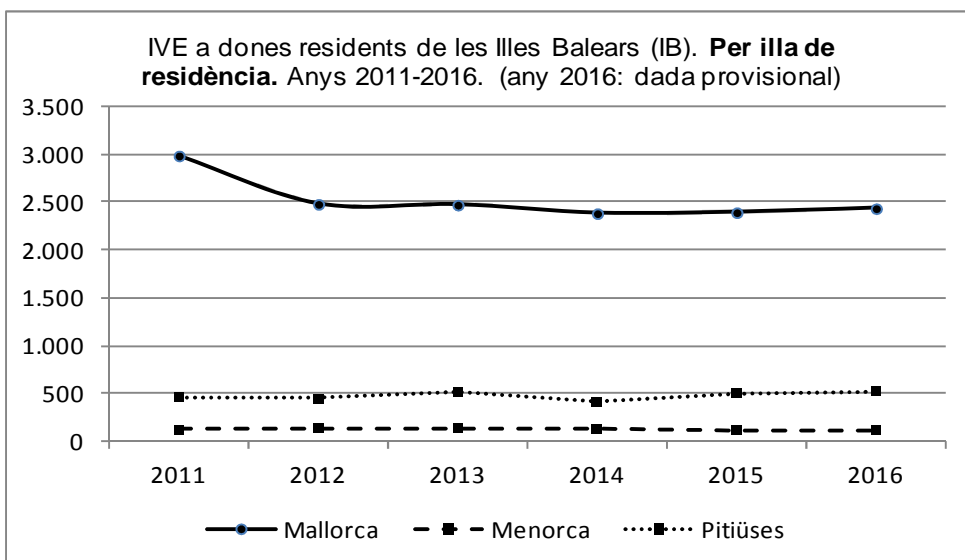
Ives a dones residents a les Illes Balears segons lloc d'intervenció . (2016:provisional)				
	Centres a altres CCAA	Centres privats a les IB	Centres públics a les IB	total
2011	115	3.263	193	3.571
2012	107	1.622	1.336	3.065
2013	94	1.466	1.558	3.118
2014	78	1.359	1.479	2.916
2015	96	1.306	1.613	3.015
2016	89	1.316	1.670	3.075



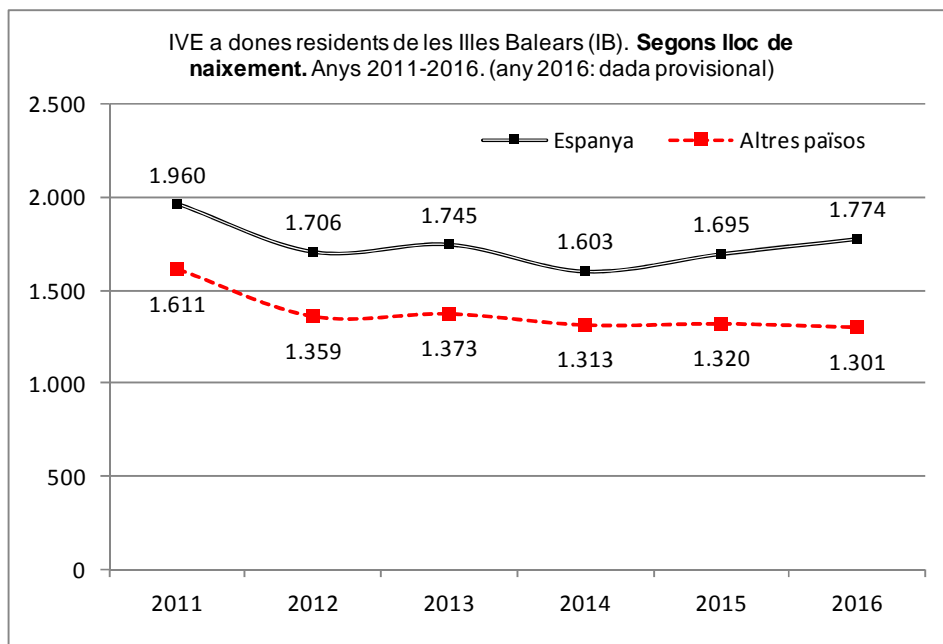


B2.- Illa de residència i lloc d'intervenció

Ives a dones residents a les Illes Balears segons lloc d'intervenció i illa de residència. (2016:provisional)							
	Mallorca		Menorca		Pitiüses		
	Centres		Centres		Centres		
Any	a altres CCAA	IB	a altres CCAA	IB	a altres CCAA	IB	Total
2011	46	2.939	16	106	53	411	3.571
2012	49	2.430	12	129	46	399	3.065
2013	31	2.440	15	122	48	462	3.118
2014	35	2.347	12	111	31	380	2.916
2015	30	2.362	13	107	53	450	3.015
2016	45	2.389	8	112	36	485	3.075



B3.- Lloc de naixement



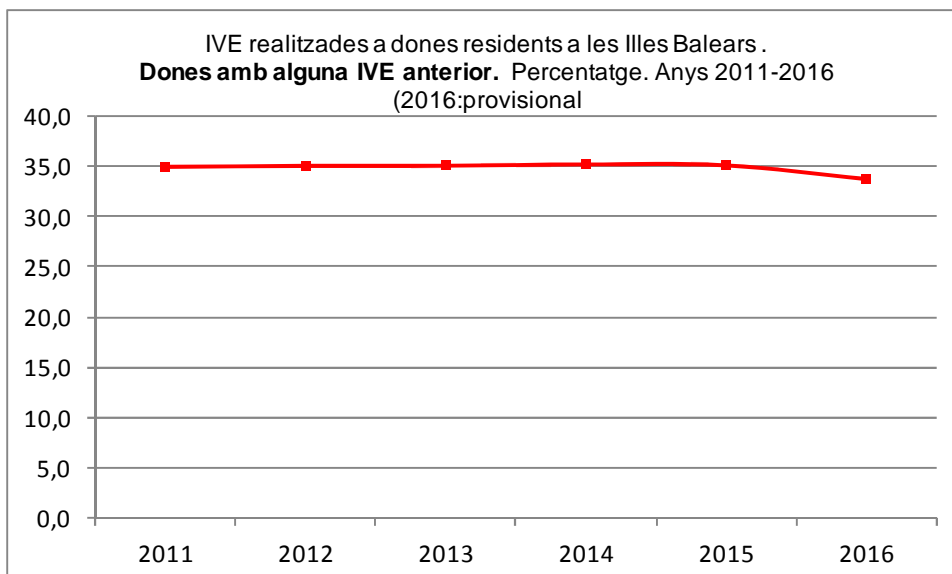
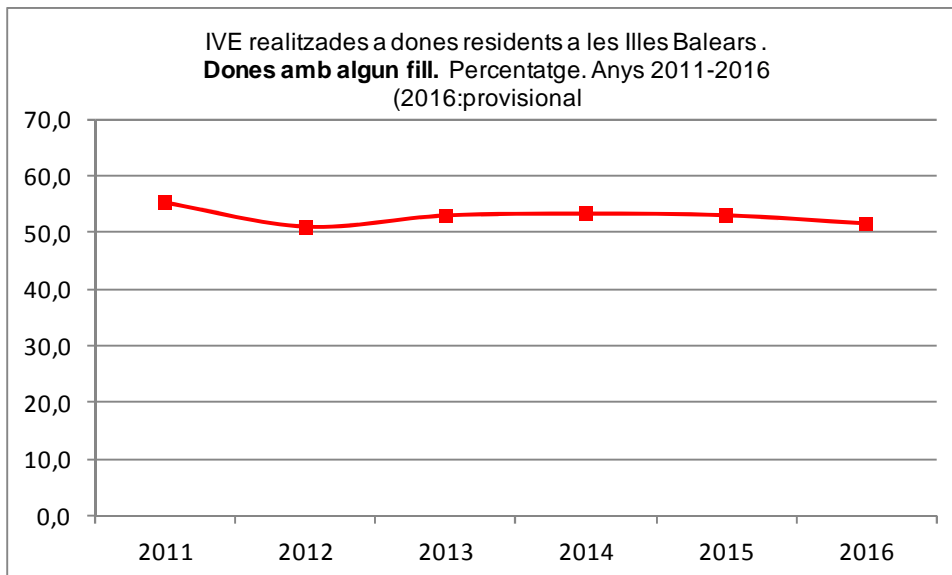


B4.- Motiu de l'intervenció

Ives a dones residents a les Illes Balears segons **motiu** d'intervenció (2016:provisional)

	A petició dona	risc fetus	risc dona	total		A petició dona	risc fetus	risc dona	total
	IVEs					percentatge			
2011	3.332	95	144	3.571		93,3	2,7	4,0	100,0
2012	2.900	100	65	3.065		94,6	3,3	2,1	100,0
2013	2.984	73	61	3.118		95,7	2,3	2,0	100,0
2014	2.753	110	53	2.916		94,4	3,8	1,8	100,0
2015	2.854	110	51	3.015		94,7	3,6	1,7	100,0
2016	2.922	97	56	3.075		95,0	3,2	1,8	100,0

B5- Antecedents relacionats amb la reproducció





B6- Edat. Zones bàsiques de residència

Ives a dones residents a les Illes Balears. Per **grups d'edat**. (2016:provisional)

	2011	2012	2013	2014	2015	2016	2011	2012	2013	2014	2015	2016
	IVEs						Percentatge					
<= 14	9	13	16	14	8	17	0,3	0,4	0,5	0,5	0,3	0,6
15-19	367	340	308	242	272	284	10,3	11,1	9,9	8,3	9,0	9,2
20-24	721	638	654	557	605	594	20,2	20,8	21,0	19,1	20,1	19,3
25-29	862	750	651	659	678	687	24,1	24,5	20,9	22,6	22,5	22,3
30-34	783	680	774	711	652	670	21,9	22,2	24,8	24,4	21,6	21,8
35-39	603	463	531	515	596	572	16,9	15,1	17,0	17,7	19,8	18,6
40-44	212	169	166	202	187	221	5,9	5,5	5,3	6,9	6,2	7,2
> 44	14	12	18	16	17	30	0,4	0,4	0,6	0,5	0,6	1,0
Total	3.571	3.065	3.118	2.916	3.015	3.075	100,0	100,0	100,0	100,0	100,0	100,0

Ives a dones residents a les Illes Balears. Per **zona bàsica** de residència. Acumulat 2011-2016 (provisional)

zona	IVEs	zona	IVEs	zona	IVEs	zona	IVEs
Emili Darder	890	Sta. Eulària	480	Son Cladera	285	Son Rutlan	160
S'Escorxador	765	Son Gotleu	478	Pollença	277	Andratx	153
Rafal Nou	683	Es Viver	478	Marines Muro	263	Sta. Maria	147
Calvià	646	Sta. Catalina	452	Canal Salat	219	Vilafranca	141
Inca	599	Coll d'en Rabassa	419	Capdepera	215	Portocristo	129
E.Graduada	583	Can Pastilla	391	Es Raiquer	210	Verge del Toro	124
Manacor	556	Safrà Alcúdia	353	Xaloc Campos	209	Palmanova	120
Pere Garau	548	Son Serra	339	Son Ferriol	205	Sant Jordi	113
Son Pisà	505	Camp Rodó	337	San Agustí	203	Muntanya	111
Sant Antoni	504	Es Trencadors	337	Santanyí	200	Nuredduna Artà	101
A. Bennàssar	501	Vila	328	Valldargent	196	Es Pla Sineu	95
Can Misses	500	Llevant	318	Formentera	191	Sant Josep	89
desconeguda	491	Llucmajor	309	Serra Nord	186	Tramuntana	87
C.Mar Ponent	487	D.S.Joan. Maó	302	Felanitx	176	Es Banyer	85
		Marti Serra	299	T. Sant Miquel	161	Ferrerries	31



Ives a dones residents a les Illes Balears. Per **zona bàsica** de residència.
IVEs a dones de 15-44 anys. Taxes per 1.000. Anys 2015-2016 (2016 provisional)

	2015	2016		2015	2016		2015	2016
Emili Darder	28,8	33,5	Pollença	16,5	14,0	Campos	11,3	10,8
Rafal Nou	22,5	25,1	Llevant	15,0	13,9	Marines Muro	11,1	10,8
Can Misses	15,1	21,2	Pere Garau	16,7	13,9	Son Rutlan	9,2	10,4
Son Cladera	25,0	19,9	Formentera	17,8	13,9	Sta. Maria	7,7	10,2
Calvià	22,0	18,8	Llucmajor	10,5	13,8	Vila	14,5	9,9
Son Gotleu	18,3	17,8	Es Trencadors	9,8	13,6	Camp Rodó	8,6	9,6
Son Pisà	12,4	16,9	Capdepera	14,8	13,0	Vilafranca	8,8	9,5
Es Viver	21,3	16,9	Portocristo	8,5	12,9	Son Serra	8,2	9,3
Safrà Alcúdia	12,4	16,8	Valldargent	12,6	12,9	D.S.Joan. Maó	9,5	9,2
Sant Antoni	13,1	16,2	Son Ferriol	8,9	12,5	Marti Serra	13,4	9,1
Sta. Catalina	17,4	16,2	Manacor	12,5	11,9	Ferrerries	5,0	8,6
E. Graduada	16,8	15,5	A. Bennàssar	10,6	11,5	Andratx	8,9	8,1
Can Pastilla	15,6	15,0	Sant Jordi	4,2	11,5	V.del Toro	4,9	7,9
C. Rabassa	12,0	14,8	San Agustí	10,5	11,5	Artà	9,8	7,9
Sta. Eulària	12,7	14,7	Inca	11,8	11,5	Muntanya	8,9	7,8
Tramuntana	7,8	14,5	Felanitx	8,8	11,4	T. Sant Miquel	11,7	7,8
Sant Josep	13,8	14,5	Serra Nord	11,4	11,4	Es Raiguer	12,5	7,4
S'Escorxador	18,5	14,5	Es Pla Sineu	9,5	11,2	Es Banyer	7,1	5,5
C.Mar Ponent	13,8	14,1	Santanyí	10,1	11,1	Canal Salat	6,5	4,3
						Palmanova	4,0	3,2